

ΠΕΡΙΓΡΑΦΗ ΤΟΥ ΛΕΒΗΤΑ



	<p>Σταθερά αναμμένο: για 15s μόνο μετά τη φόρτωση της μονάδας</p> <p>Αναλαμπή: σε περίπτωση χαμηλής πίεσης της μονάδας ή σε περίπτωση προβολής της πίεσης από το μενού "INFO"</p>
RESET	<p>Δείκτης σφάλματος εμπλοκής (RESET σταθερά αναμμένος). Ο λέβητας μπορεί να επανενεργοποιηθεί απ' ευθείας από το χρήστη, πατώντας το πλήκτρο επαναφοράς. Μόνο το στοιχείο R: απομακρυσμένος έλεγχος συνδεδεμένος (σταθερά αναμμένος) - ζήτηση από απομακρυσμένο έλεγχο σε εξέλιξη (με αναλαμπή). Μόνο το στοιχείο E: εξωτερικός αισθητήρας συνδεδεμένος (σταθερά αναμμένο) Μόνο τα στοιχεία SET: σε φάση ρύθμισης παραμέτρων</p>


Επίσημανση δεδομένων από την οθόνη LCD

LCD	ΛΕΙΤΟΥΡΓΙΑ
Er01 + RESET	Εμπλοκή ασφαλείας λόγω απουσίας ανάμματος
Er02 + RESET	Εμπλοκή λόγω επέμβασης θερμοστάτη ασφαλείας
Er03 + RESET	Γενική εμπλοκή
Er04 +	Πίεση μονάδας εκτός ορίου ή αποσυνδεδεμένος αισθητήρας
Er05 +	Ανωμαλία ανεμιστήρα
Er06 +	Βλάβη ανιχνευτή NTC θέρμανσης
Er07 +	Βλάβη ανιχνευτή NTC νερού χρήσης
Er08 +	Βλάβη εξωτερικού ανιχνευτή NTC

LCD	ΛΕΙΤΟΥΡΓΙΑ
Er09 +	Βλάβη εξωτερικού ανιχνευτή NTC
Er10 + RESET	Αποκλεισμός για παρέμβαση αισθητήρα καπνών NTC
Er11 + RESET	Παρουσία παρασιτικής φλόγας
Er14 +	Απουσία κυκλοφορίας από βαθμωτή μεταβολή θερμοκρασίας (>2K/s)
Er20 + RESET	Εμπλοκή EVG (βλάβη hardware)
Er21 + RESET	Εμπλοκή EVG (βλάβη hardware)
Er22 + RESET	Εμπλοκή EVG (βλάβη hardware)
Er23 + RESET	Εμπλοκή EVG (προβλήματα καλωδίωσης)
Er24 + RESET	Εμπλοκή για ανωμαλία καύσης κατά το άναμμα
Er25 + RESET	Εμπλοκή για ανωμαλία καύσης κατά τη λειτουργία
Er91 + RESET	Ολική εμπλοκή: ξεπεράστηκε το όριο προσπαθειών επαναφοράς
Er96 +	Σφάλμα συγχρονισμού της συχνότητας του ηλεκτρικού δικτύου
Er97 +	Ηλεκτρική τάση πολύ χαμηλή.
Er98 +	Γενική ανωμαλία ηλιακής πλακέτας
Er99 +	Μη διαμορφωμένη πλακέτα. Καθορίστε την παράμετρο P01
L1	Περιορισμός κύριου NTC σε νερό χρήσης

ΠΕΡΙΓΡΑΦΗ ΤΟΥ ΛΕΒΗΤΑ

LCD	ΛΕΙΤΟΥΡΓΙΑ
26	Εντοπίσθηκε ανωμαλία καύσης - λέβητας με περιορισμένη ισχύ (αναλαμπή Lc + 26 + θερμοκρασία νερού)
- - -	Λέβητας Stand-By, οι παύλες ανάβουν διαδοχικά για να προσομοιώσουν μία κύλιση (ενεργή αντιπαγωγτική προστασία)
FL 01	Σε περίπτωση χαμηλής πίεσης η τιμή προβάλλεται αυτόματα με το σύμβολο να αναβοσβήνει. Με την επίτευξη της πίεσης το σύμβολο παραμένει αναμμένο για 15s και στη συνέχεια εξαφανίζεται. Από το μενού "INFO" είναι δυνατόν να προβάλλετε την τιμή της τρέχουσας πίεσης χωρίς δεκαδικό σημείο.
P0 35	Ενεργή αντλία για τη φάση μετά την κυκλοφορία (αναλαμπή P0 + αναλαμπή θερμοκρασίας)
bP 24	Λέβητας σε αντιπαγωγτική φάση (αναλαμπή bP + αναλαμπή θερμοκρασίας)
 45 RE	Λέβητας σε ζήτηση ισχύος νερού χρήσης. Προβάλλεται η θερμοκρασία νερού χρήσης.
 32 RE	Λέβητας σε ζήτηση ισχύος θέρμανσης.

LCD	ΛΕΙΤΟΥΡΓΙΑ
78 SET	Set Θέρμανσης (απενεργοποιούνται όλα τα άλλα σύμβολα)
 46 SET	Set Νερού χρήσης (απενεργοποιούνται όλα τα άλλα σύμβολα)
44 30	Καθυστέρηση ανάμματος καυστήρα για καθορισμό συστήματος (αναλαμπή uu + αναλαμπή θερμοκρασίας)
cP 65	Λέβητας σε λειτουργία καθαρισμού καμινάδας. Η ενεργοποίηση του καθαρισμού καμινάδας πραγματοποιείται καθορίζοντας την "παράμετρο P09=01" και προβάλλεται: LP = ελάχιστο νερό χρήσης hP = ελάχιστο θέρμανσης cP = μέγιστο θέρμανσης dP = μέγιστο νερού χρήσης Η διέλευση πραγματοποιείται με τα κουμπιά 15 (αύξηση) και 14 (μείωση) θερμοκρασίας νερού χρήσης.